

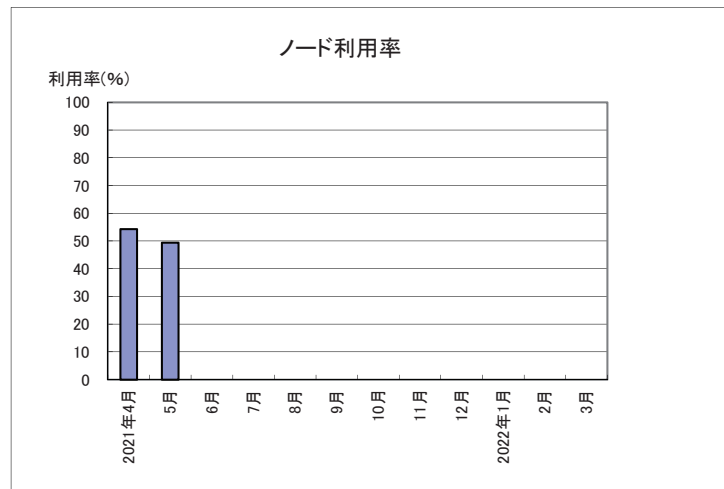
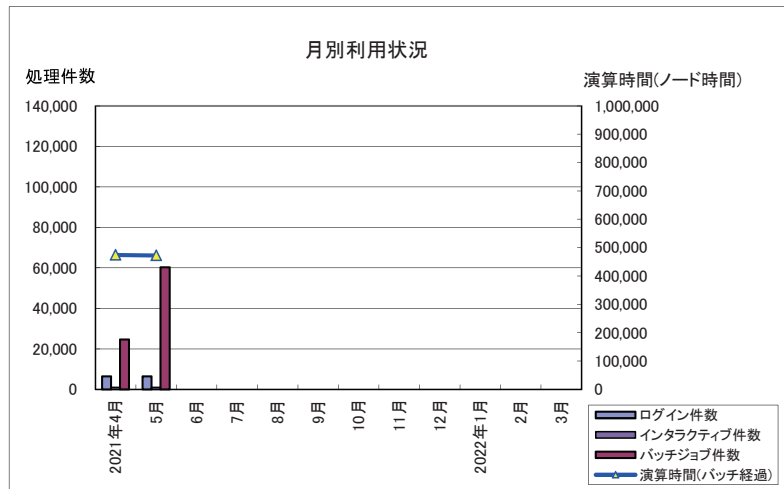
4・5月のジョブ統計

1. Oakbridge-CX スーパーコンピュータシステムジョブ処理状況 (Red Hat Enterprise Linux 7、CentOS 7)

年月	登録者数	実利用者数	処理件数				接続時間 【時間】	ファイル使用量 [GiB]		ログイン (実CPU)	演算時間 [ノード時間] (経過時間)			平均ノード 利用数 (ノード)	ノード 利用率 (%)
			ログイン	プリポスト	インタラクティブ ジョブ	バッチジョブ		/home	/work		プリポスト	インタラクティブ ジョブ	バッチジョブ		
2021年4月	1,032	190	6,441	2	929	24,568	27,989	913	1,339,482	1,243.13	0	385	474,091	738.6	54.3
5月	1,058	188	6,429	0	984	60,244	40,008	874	1,292,853	8,997.03	0	995	472,465	671.4	49.4
2020年5月	1,127	215	7,937	71	1,324	39,551	30,946	514	1,121,097	1,190.20	725	709	496,108	709.9	52.2
6月	1,298	217	8,669	156	1,242	132,825	39,950	785	1,318,633	2,673.80	627	936	607,896	898.9	66.1
7月	1,378	347	18,263	118	1,760	80,506	53,532	1,040	1,319,119	5,753.21	519	1,179	668,610	957.8	70.4
8月	1,371	295	8,780	67	1,450	63,090	27,508	1,078	1,411,638	9,448.79	136	949	498,413	938.4	69.0
9月	1,535	299	11,804	48	1,152	80,846	39,017	1,130	1,539,134	3,073.18	119	740	630,436	1,030.7	75.8
10月	1,250	254	13,972	102	1,841	87,992	72,162	1,160	1,700,805	6,384.71	519	829	732,192	1,052.0	77.4
11月	1,241	268	13,169	13	2,707	47,307	62,082	1,172	1,878,875	15,583.41	17	980	716,567	1,086.7	79.9
12月	1,214	241	11,452	56	1,475	75,087	43,511	1,191	1,872,689	9,074.40	253	860	768,743	1,127.9	82.9
2021年1月	1,105	215	10,238	49	1,601	64,441	53,307	1,021	1,891,719	3,322.22	253	982	754,704	1,110.5	81.7
2月	1,110	161	7,326	117	2,215	40,336	28,469	1,049	1,963,710	2,864.16	398	893	591,306	941.2	69.2
3月	1,080	170	7,803	67	1,373	63,001	35,810	1,115	1,502,680	2,660.82	387	671	591,775	854.0	62.8
合計			124,346	795	18,729	820,243	523,345			71,078.86	3,228	10,399	7,507,198		

- ・接続時間： ログイン時間の累計
- ・ログイン(実CPU)： コア時間単位
- ・2020年5月分は合計に含まない

- ・ノード利用数： インタラクティブおよびバッチジョブの経過時間をノードが100%動作したと仮定した場合の利用ノード数。
計算式=1ヶ月のインタラクティブおよびバッチジョブ経過時間合計÷1ヶ月の稼働時間
- ・ノード利用率： サービスノードに対する利用率。 計算式=ノード利用数÷サービスノード数×100
- ・下線部分の値に誤りがございました。お詫びして訂正いたします。

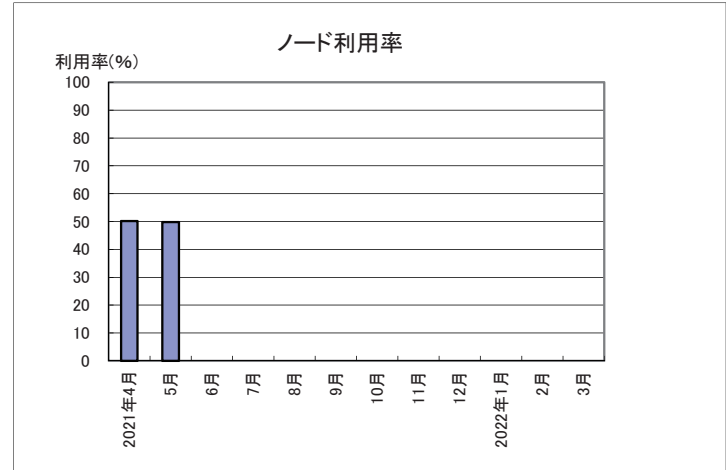
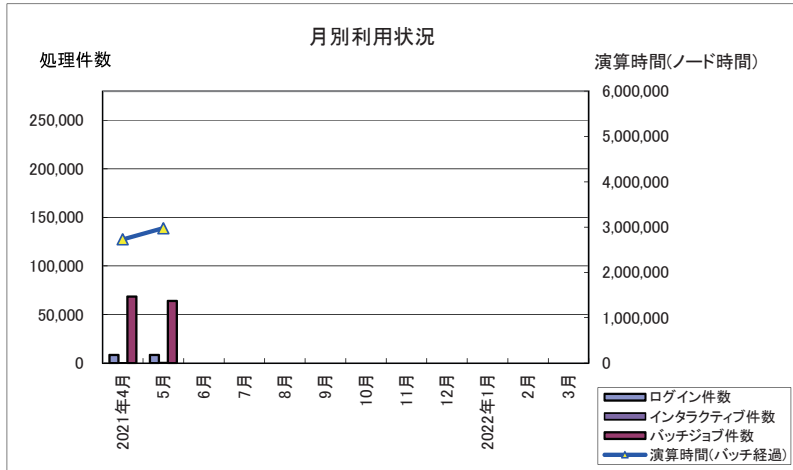


2. Oakforest-PACSスーパーコンピュータシステムジョブ処理状況 (RedHat Enterprise Linux 7、CentOS 7)

年月	登録者数	実利用者数	処理件数				接続時間 [時間]	ファイル使用量 [GiB]		ログイン (実CPU)	演算時間 [ノード時間] (経過時間)			平均ノード 利用数 (ノード)	ノード 利用率 (%)
			ログイン	プリポスト	インタラクティブ ジョブ	バッチジョブ		/home	/work		プリポスト	インタラクティブ ジョブ	バッチジョブ		
2021年4月	1,690	450	8,322	128	181	68,373	47,950	2,618	6,233,823	3,528.98	310	65	2,731,333	4,117.0	50.2
5月	1,732	347	8,252	192	288	63,829	63,997	2,216	4,729,782	2,036.24	411	78	2,977,248	4,089.8	49.8
2020年5月	1,802	446	9,554	247	254	59,496	64,493	<u>2,025</u>	5,455,455	2,698.20	502	152	3,571,465	4,885.8	59.5
6月	1,611	455	11,840	151	358	47,010	67,932	<u>2,116</u>	5,858,067	1,957.58	342	161	3,415,672	4,831.4	58.9
7月	1,622	410	12,928	343	327	52,585	64,608	<u>2,164</u>	5,996,751	2,262.33	492	163	4,121,263	5,909.8	72.0
8月	1,617	401	12,139	315	618	83,908	70,019	<u>2,374</u>	6,332,050	11,191.93	685	514	4,726,977	6,611.0	80.5
9月	1,732	420	9,811	293	795	52,222	56,925	<u>2,441</u>	6,299,074	3,237.18	667	1,390	4,125,115	6,447.3	78.5
10月	1,766	522	12,023	191	464	52,938	82,796	<u>2,552</u>	6,492,672	6,460.30	398	710	4,437,924	6,071.9	74.0
11月	1,822	461	13,149	251	256	65,413	74,790	<u>2,535</u>	6,618,475	3,297.48	516	125	4,468,068	6,400.5	78.0
12月	1,789	471	13,407	419	375	99,699	66,020	<u>2,648</u>	6,634,466	6,273.23	630	149	4,837,811	6,633.6	80.8
2021年1月	1,804	475	12,636	495	556	210,638	84,101	<u>2,687</u>	6,512,605	3,174.92	787	233	5,112,137	6,993.7	85.2
2月	1,786	431	11,384	314	282	79,481	78,257	<u>2,787</u>	6,581,603	5,791.25	546	197	4,733,131	7,166.3	87.3
3月	1,727	472	12,986	384	302	271,840	102,642	<u>2,760</u>	6,629,043	6,329.17	706	174	5,484,594	7,523.7	91.7
合計			138,877	3,476	4,802	1,147,936	860,037			55,540.59	6,490	3,959	51,171,273		

・接続時間：ログイン時間の累計
 ・ログイン(実CPU)：コア時間単位
 ・2020年5月分は合計に含まない

・ノード利用率：インタラクティブおよびバッチジョブの経過時間を1ノードが100%動作したと仮定した場合の利用ノード数。
 計算式=ノード利用率×総ノード数(8208)
 ・ノード利用率：サービスノードに対する利用率。計算式=利用ノード時間÷サービスノード時間×100
 ・下線部分の値に誤りがございました。お詫びして訂正いたします。



3. Reedbushスーパーコンピュータシステム (Reedbush-H) ジョブ処理状況 (RedHat Enterprise Linux 7)

年月	登録者数	実利用者数	処理件数				接続時間 [時間]	ファイル使用量 [GiB]		ログイン (実CPU)	演算時間 [ノード時間] (経過時間)			平均ノード 利用数 (ノード)	ノード 利用率 (%)
			ログイン	プリボスト	インタラクティブ ジョブ	バッチジョブ		/home	/lustre		プリボスト	インタラクティブ ジョブ	バッチジョブ		
2021年4月	986	127	2,183	19	253	6,489	3,140	146	192,825	12.31	2	284	24,386	41.1	34.3
5月	644	116	2,571	0	149	4,839	3,857	134	203,491	13.35	0	179	20,465	28.0	23.4
2020年5月	1,287	204	4,724	1	230	6,950	7,699	133	300,576	9.43	0	293	28,184	38.6	32.2
6月	1,032	235	5,136	2	110	7,720	7,073	145	306,587	5.06	0	29	39,952	56.2	47.2
7月	1,069	188	4,736	8	1,053	7,234	7,653	148	299,291	6.06	5	1,024	41,261	57.4	47.8
8月	999	171	4,032	0	897	5,165	6,535	157	298,649	7	0	1,213	34,188	72.2	60.2
9月	986	161	4,364	0	742	6,403	8,054	159	321,098	12.18	0	1,077	26,655	43.3	36.1
10月	1,127	214	5,277	0	869	6,962	7,133	168	327,145	18.74	0	973	47,424	72.9	60.8
11月	1,070	188	4,943	0	717	13,502	6,705	168	337,922	7.48	0	675	28,402	40.8	34.0
12月	1,094	236	5,252	0	1,545	16,439	8,449	180	349,615	6.64	0	1,979	47,463	67.1	55.9
2021年1月	1,112	195	4,585	0	1,010	12,940	7,523	181	356,486	7.35	0	1,173	44,632	62.2	51.8
2月	1,057	188	3,758	0	809	12,800	5,831	188	354,254	16.00	0	954	56,532	86.5	72.1
3月	1,056	176	4,140	0	776	7,345	5,273	189	316,348	13.20	0	920	73,742	102.4	85.4
合計			50,977	29	8,930	107,838	77,226			125.08	7	10,480	485,102		

・接続時間： ログイン時間の累計

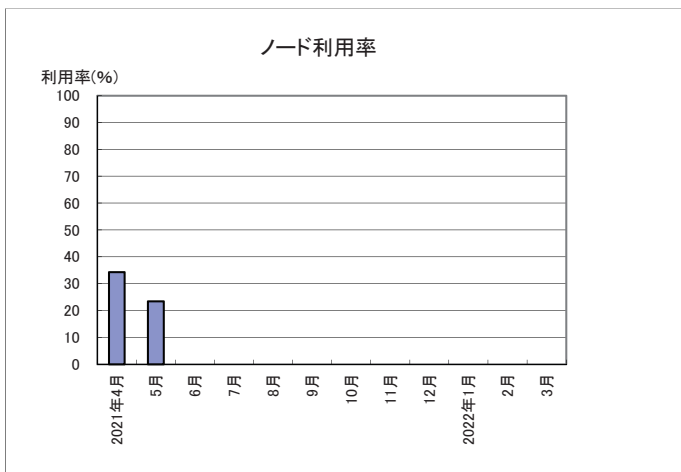
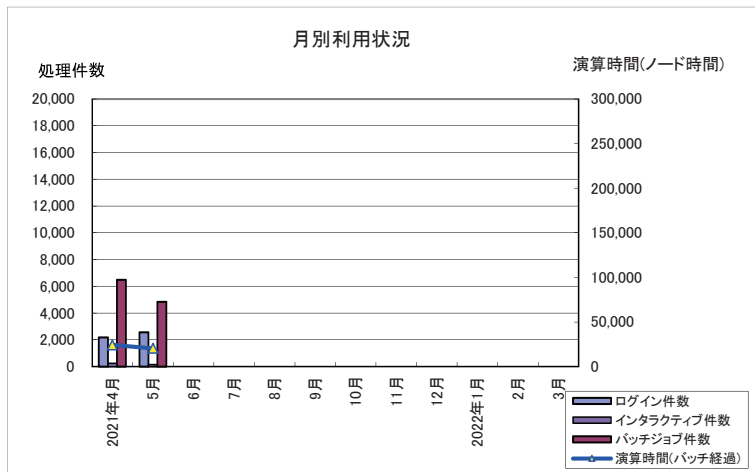
・ログイン(実CPU)： コア時間単位

・2020年5月分は合計に含まない

・ノード利用数： インタラクティブおよびバッチジョブの経過時間を1ノードが100%動作したと仮定した場合の利用ノード数。

計算式=1ヶ月のインタラクティブおよびバッチジョブ経過時間合計÷1ヶ月の稼働時間

・ノード利用率： サービスノードに対する利用率。 計算式=ノード利用数÷サービスノード数×100



4. Reedbushスーパーコンピュータシステム(Reedbush-L) ジョブ処理状況 (RedHat Enterprise Linux 7)

年月	処理件数		演算時間(ノード時間)(経過時間)		平均ノード 利用数 (ノード)	ノード 利用率 (%)
	インタラクティブ ジョブ	バッチジョブ	インタラクティブ ジョブ	バッチジョブ		
2021年4月	19	1,913	3	10,413	17.4	32.8
5月	95	1,867	45	20,833	28.3	53.5
2020年5月	80	2,115	74	13,149	17.9	33.2
6月	91	2,807	79	14,764	20.8	38.6
7月	21	2,883	27	15,123	20.6	38.1
8月	58	1,551	64	10,739	25.6	47.4
9月	57	1,757	49	20,902	32.7	60.6
10月	156	2,427	53	16,400	24.8	45.9
11月	56	1,695	25	24,476	34.4	63.7
12月	105	2,734	106	21,208	28.9	53.6
2021年1月	100	3,171	46	26,404	35.9	66.7
2月	56	2,657	212	28,072	41.1	74.7
3月	16	727	24	34,927	47.9	87.2
合計	830	26,189	733	244,261		

・登録者数、実利用者数、ログイン件数、接続時間、ファイル使用量、
ログイン(実CPU)はReedbush-Uと共通。
・2020年5月分は合計に含まない

・ノード利用数: インタラクティブおよびバッチジョブの経過時間を1ノードが100%動作したと仮定した場合の利用ノード数。
計算式=1ヶ月のインタラクティブおよびバッチジョブ経過時間合計÷1ヶ月の稼働時間
・ノード利用率: サービスノードに対する利用率。 計算式=ノード利用数÷サービスノード数×100

